









Update

Energiekonzept Version 1. 4

Die Neuerungen

-  Einfacherer Austausch der Bilder
-  Angebot für Hackschnitzel – Anlagen
-  Angebot für Miscanthus – Anlagen
-  Einbeziehung der Vergütung für selbstgenutzten Strom (ab 1.1.2009)
-  Optimierte Berechnungen für Dachs und Lion
-  Ausführliche Hinweise für die Berechnung von Dachs - Angeboten



Ihr kostenloser persönlicher Lizenzschlüssel.

Zum besseren Schutz Ihrer Investition in Energiekonzept erhalten Sie einen **kostenlosen persönlichen Lizenzschlüssel.**

Diesen kostenlosen persönlichen Lizenzschlüssel müssen Sie nur einmal beim Start von Energiekonzept innerhalb von 30 Tagen eingeben.

Ihren kostenlosen persönlichen Lizenzschlüssel erhalten Sie

per E-Mail: info@port31.de – Betreff: Energiekonzeptschlüssel

per Post: port.31
Energiekonzept
Lerchenstr. 43
47057 Duisburg

per Telefon: 0203 48 29 701

Konfiguration des Energiekonzept – Updates (energiekonzept14.zip)

1. Benennen Sie Ihre bestehende Energiekonzept.xls in Energiekonzept_alt.xls um. (Wenn Sie das Installationsverzeichnis nicht kennen. klicken Sie mit der rechten Maustaste auf das Energiekonzept-Icon auf Ihrem Desktop und wählen den Befehl Eigenschaften. In der darauf folgenden Anzeige ist das Installationsverzeichnis zu sehen.)
2. Entpacken Sie die neue Version von Energiekonzept in Ihr Installationsverzeichnis.
3. Starten Sie Energiekonzept.xls.
4. Geben Sie Ihre Lizenznummer ein oder beginnen die 30-tägige freie Benutzungszeit.
5. Ihre bestehenden Logos werden automatisch übernommen.
6. Bearbeiten Sie das Deckblatt nach Ihren Wünschen.
7. Geben Sie Ihre Standardwerte in die Istaufnahme ein.
8. Bearbeiten Sie die Texte in den einzelnen Arbeitsblättern nach Ihren Bedürfnissen.
9. Speichern Sie Ihre Änderungen. (STRG+s)